

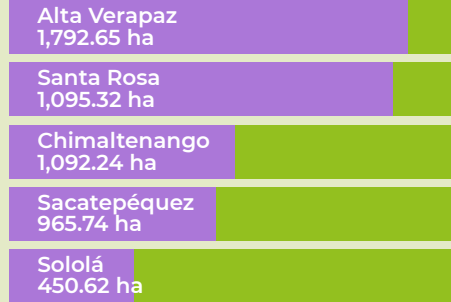
01 Introducción

De acuerdo a CRIA (2019), el aguacate (*Persea*) que se produce en Guatemala se divide en tres razas ecológicas: Mexicana, Guatemalteca, y Antillana. La tendencia de las exportaciones del aguacate es creciente en todo el mundo; siendo Estados Unidos de América el principal importador y consumidor de aguacate a nivel mundial.

02 Área sembrada

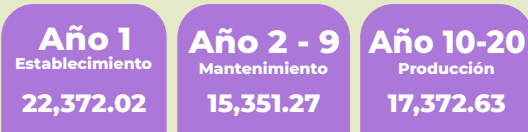
El cultivo de aguacate ocupa una extensión de 7,606.59 ha a nivel nacional.

Departamentos con mayor cantidad de área sembrada:



Fuente: COBUSOT - DIGEGR, 2023.

10 Costos estimados de producción del cultivo



Fuente: DIGEGR, 2023.

09 Volumen exportado

Durante el 2022, Guatemala exportó 10,800 toneladas métricas de aguacate; reportando un incremento del 18.6% en relación al volumen exportado en el año 2021 y un incremento del 38.3% en relación a los últimos tres años. Actualmente Guatemala se encuentra en la posición 18 de los países exportadores de aguacate en el mundo, en la sexta posición a nivel Latinoamérica y como primer exportador a nivel de Centroamérica.

Fuente: TRIDGE, AGEXPORT, ITC, 2023.

08 Productividad

Área sembrada y producción de los cinco departamentos principales para el cultivo de aguacate; considerando un rendimiento promedio de 90 quintales de aguacate por cada hectárea cultivada.

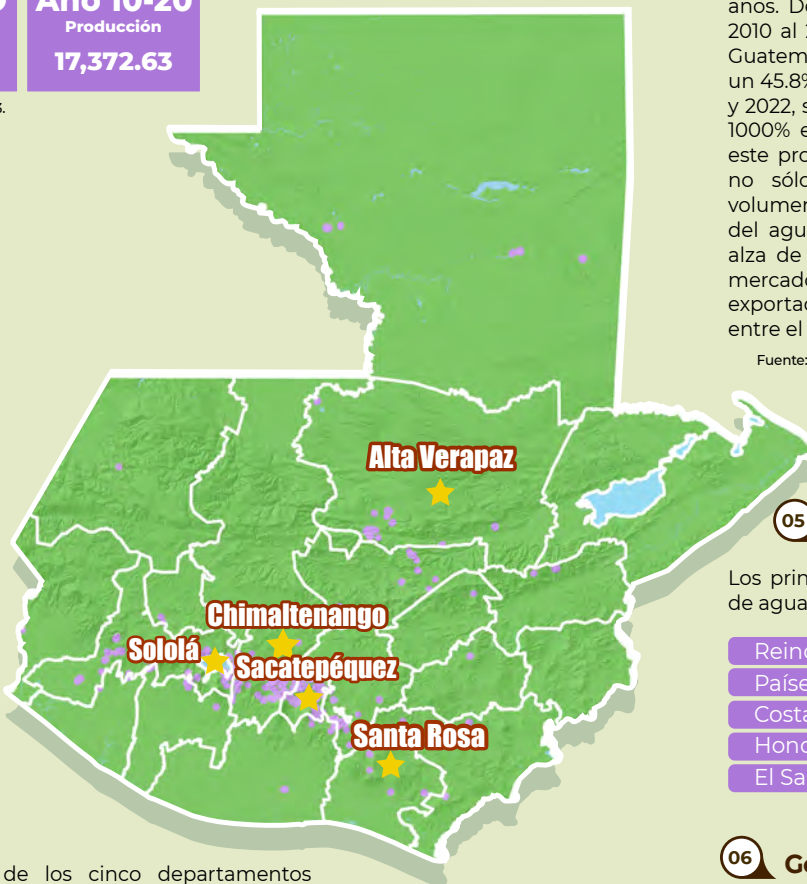
No.	Departamento	Área sembrada ha	Rendimiento qq/ha	Producción total qq
1	Chimaltenango	938.37	90.0	84,453.30
2	Sacatepéquez	710.44	90.0	63,939.60
3	Alta Verapaz	525.13	90.0	47,261.70
4	Petén	401.27	90.0	36,114.30
5	Suchitepéquez	385.99	90.0	34,739.10
Total área sembrada en el país 2,961.20 ha, producción total 266,508 qq.				

Fuente: COBUSOT - DIGEGR, 2023.

03 Distribución geográfica

Se desarrolla en 81 municipios de 19 departamentos de Guatemala.

Fuente: COBUSOT - DIGEGR, 2020.



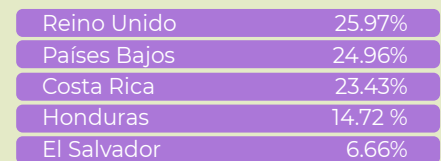
04 Aporte al PIB

El aguacate ha sido uno de los productos que más interés ha despertado en el mercado internacional en los últimos años. De acuerdo a la FAO, entre los años 2010 al 2020, el cultivo de aguacate en Guatemala incrementó en volumen en un 45.8%. Sin embargo, entre el año 2016 y 2022, se reportó un aumento de casi el 1000% en divisas por la exportación de este producto. Este aumento en divisas no sólo se debe al incremento en volumen de producción y exportación del aguacate nacional, sino también al alza de precios de este producto en el mercado, aumentando el precio de exportación del aguacate en un 300% entre el año 2016 y el 2022.

Fuente: TRIDGE, Planeamiento MAGA y BANGUAT 2023.

05 Destino de la producción

Los principales cinco países importadores de aguacate de Guatemala en el 2022:



Fuente: TRIDGE, 2023.

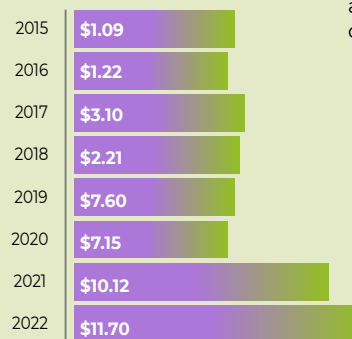
06 Generación de empleo

De acuerdo al Comité del Aguacate de la AGEXPORT, el cultivo de aguacate genera aproximadamente 13,000 empleos dentro de toda su cadena productiva.



07 Generación de divisas

Ingreso de divisas por la exportación de aguacate de Guatemala, cifras expresadas en millones de US\$:



Fuente: BANGUAT, 2023.