




01 Introducción

Guatemala es un país que posee condiciones adecuadas para el cultivo del cacao (*Theobroma cacao*), es un producto que, en los últimos años por su sabor y aroma, ha tenido demanda en el mercado local e internacional. El producto se cultiva en diversos territorios del país, es un cultivo arraigado desde años remotos y que culturalmente es producido por nuestros ancestros, se estima que el país produce un total de 2,500 toneladas métricas.

02 Área sembrada

Extensión del 3,318.17 ha, 0.0305% del territorio nacional

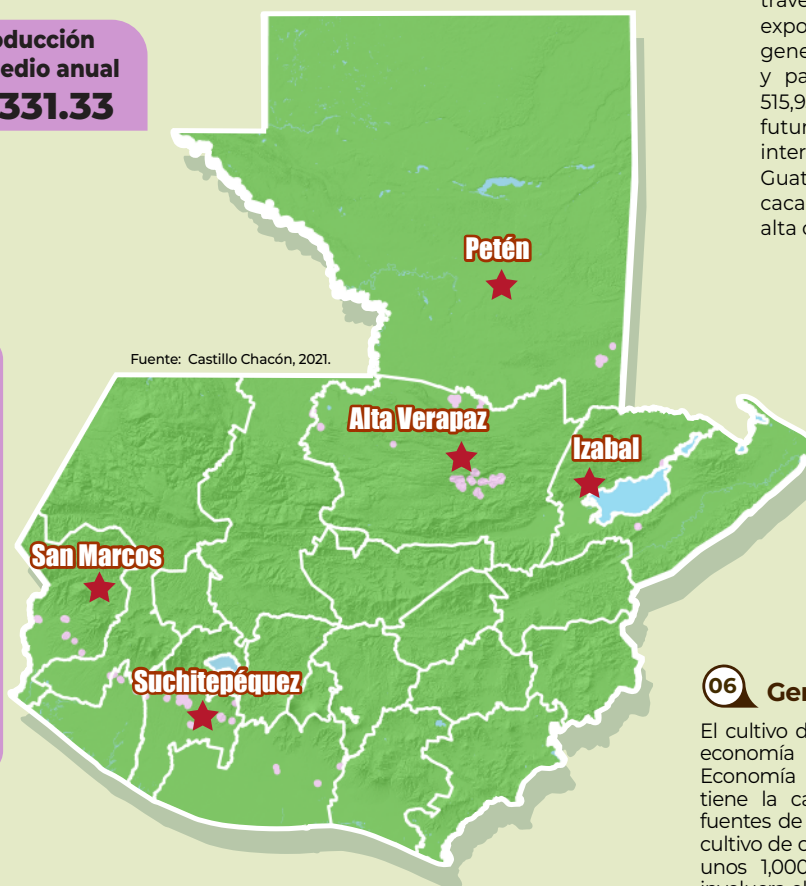
Se presenta los departamentos con mayor área de cultivo en Guatemala.



Fuente: COBUSTOR-DIGEGR, 2020

03 Distribución geográfica

Se desarrolla en mas de 32 municipios de 8 departamentos de Guatemala. Mayores áreas productoras:



Fuente: Castillo Chacón, 2021.

10 Costos estimados de producción del cultivo

Implementación
\$3,685.44

Producción promedio anual
\$1,331.33

Fuente: Rikoito, 2020.

09 Volumen exportado

Durante el periodo del 2015 al 2020 tiene tasa de crecimiento anual compuesto de 1.4% para las exportaciones, 2.7% para las importaciones, y 3.45 para el saldo general. En el año 2022 se registró un volumen exportado de 354,545 kg y para octubre del año 2023 se llevaba registrado un volumen exportado de 118,698 kg, lo cual representa una disminución notable.

Fuente: AGEXPORT, 2023

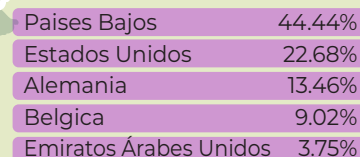
04 Aporte al PIB

En base a lo indicado por la -AGEXPORT-, a través de su comité de cacao; las exportaciones de cacao especial o fino, generaron para la temporada 2022 US\$ 1.1M y para octubre 2023 se registraron US\$ 515,931. Bajo esta premisa, el panorama futuro del producto en cuanto a los precios internacionales está al alza dado que Guatemala se cataloga como productor de cacaos finos y que el sabor y aroma es de alta calidad.

Fuente: AGEXPORT, 2023.

05 Destino de la producción

De las exportaciones, los primeros países importadores y porcentaje de lo exportado.



Fuente: AGEXPORT, 2023

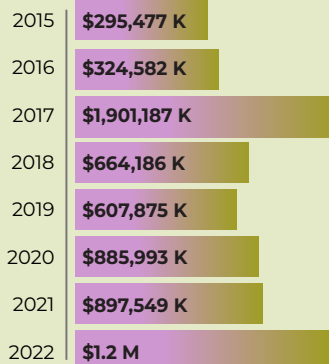
08 Productividad

Área sembrada (ha), rendimiento (qq/ha) y producción total (qq), de los 5 departamentos más productores

Departamento	Área sembrada (Ha)	Rendimiento promedio grano seco (qq/ha)	Producción total grano seco (qq)
Alta Verapaz	1,771.66	6	10,629.96
Suchitepéquez	680.18	6	4,081.08
Petén	263.61	6	1,581.66
San Marcos	225.43	6	1,352.58
Izabal	172.52	6	1,035.12

Total área sembrada en el país 3,113.22 ha

Fuente: MAGA, 2020



06 Generación de empleo

El cultivo de cacao en el país ha impactado en la economía guatemalteca, según el Ministerio de Economía indica que la industria del chocolate tiene la capacidad de generar más de 38,000 fuentes de empleo formales. Según estadísticas el cultivo de cacao genera aproximadamente más de unos 1,000 empleos permanentes al año, que involucra el transporte del producto, actividades de poscosecha y comercialización del grano, o bien en toda la cadena del producto.



07 Generación de divisas

Ingreso de divisas debido a la exportación de cacao de Guatemala, cifras expresadas en miles de US\$

Fuente: BANGUAT, 2022.