

CULTIVO RAMBUTÁN



01 Introducción

El rambután es originario de Malasia e Indonesia, es una fruta tropical que se desarrolla en regiones cálidas y húmedas, por lo que para Guatemala es exótica, sin embargo, se cultiva en la costa sur del país.


Hoy en día Guatemala es uno de los mayores productores de rambután a nivel regional, ya que los países productores de Centro América son Honduras, Costa Rica, Guatemala y el Salvador.

02 Área sembrada

1,534.37 Ha del territorio nacional y 0.01% del área cultivada.

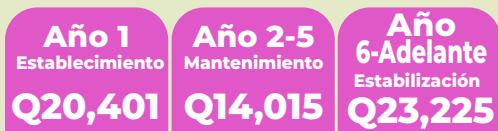
Se presenta los cinco departamentos con mayor área de cultivo de rambután en Guatemala.

Fuente: COBUSOT-DIGEGR, 2020.



10 Costos estimados de producción del cultivo

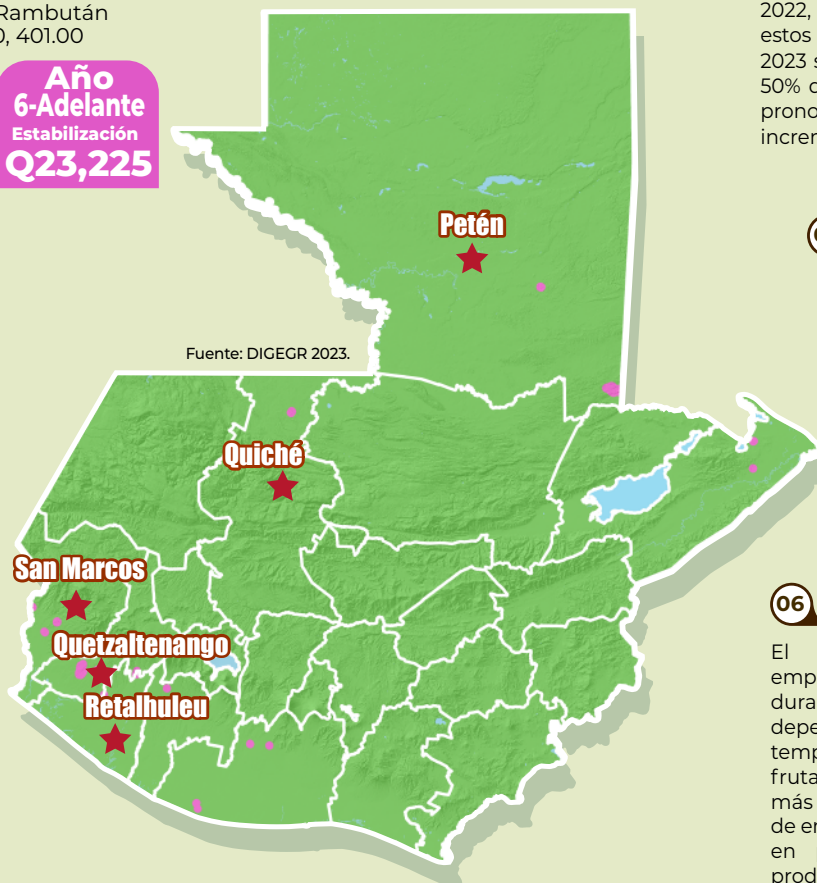
Según el MAGA (2013) para el establecimiento de una hectárea de cultivo de Rambután es necesario la inversión de Q20, 401.00



Fuente: MAG-INTA, 2014

03 Distribución geográfica

Se desarrolla en 19 municipios de 8 departamentos de Guatemala.



Fuente: DIGEGR 2023.

09 Volumen exportado

El volumen de Rambután que se exporta se ha mantenido en incremento desde el año 2014, donde ya se reportaban 9.89M de Kg exportados a Estados Unidos; para el año 2017 se reportó un volumen de exportación de 14.57M de Kg y para el año 2021 ya se reportaban hasta los 32.58M de Kg, superando el doble de lo reportado en los 4 años anteriores, y alcanzando un valor de exportación de 51.48 M de dólares

Fuente: TRIDGE, 2023

08 Productividad

Área sembrada (ha), rendimiento (qq/ha) y producción total (qq), de los 5 departamentos más productores al tercer año productivo de la plantación.

Departamento	Área sembrada hectáreas	Rendimiento qq/ha	Volumen qq
Petén	655.41	60	39,325
Quetzaltenango	620.44	60	37,226
San Marcos	81.29	60	4,877
Retalhuleu	62.09	60	3,725
Quiché	51.31	60	3,079

El total de productividad del Rambután a nivel nacional es aproximadamente de 92,062 qq

Adaptación para Guatemala por DIGEGR de MAG-INTA (2014).

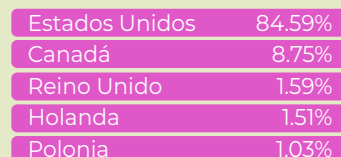
04 Aporte al PIB

Guatemala tuvo un valor de exportación de US\$11,367,678 (BANGUAT, 2022) en el año 2022, mientras las exportaciones según estos productos, acumuladas para agosto 2023 son de US\$7,082,983, superando ya el 50% del año anterior, por lo que se podría pronosticar que el aporte al PIB tendrá un incremento en el año 2023.

Fuente: AGEXPORT, 2023.

05 Destino de la producción

De las exportaciones, 5 primeros países importadores y porcentaje de lo exportado.



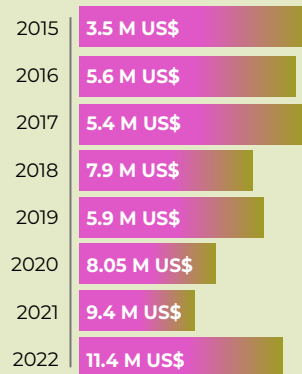
Fuente: TRADEMAP, 2022

06 Generación de empleo

El cultivo de Rambután necesita empleados que atiendan la plantación, durante todas sus etapas fenológicas, dependiendo de la demanda en temporada de cosecha se debe cortar fruta 3 o 4 días por semana; y en las fincas más grandes se debe atender el proceso de empaque y embalaje para exportación, en promedio en una de las fincas productoras de rambután, trabajaban para el año 2005, 200 personas involucradas en todo el proceso.



Fuente: Argueta, 2008



07 Generación de divisas

Ingreso de divisas debido a la exportación de rambután de Guatemala, cifras expresadas en millones de US\$:

Fuente: BANGUAT, 2022.